

Kratkoročni učinci pandemije bolesti COVID-19 na demografske procese u Hrvatskoj

Ivan Čipin

Katedra za demografiju, Ekonomski fakultet – Zagreb

Konferencija o budućnosti Europe

Demografski izazovi Republike Hrvatske i Europske unije nakon COVID-19 pandemije

Zagreb 7.10.2021.

Mortalitet

Fertilitet

Migracija

Subota / 23. veljača 2021. / 7 km. 40994 - ISSN 1846-6206 - www.jutarnji.hr - 1000000000

Jutarnji LIST

Misli na druge

Hrvatski demografi izračunali: KORONA NAM SKRATILA ŽIVOT ZA 8 MJESECI

Prvi put nakon 10 godina rasta drastično palo očekivano trajanje života

20. rujna 2021. ponedjeljak 10 kuna Zagreb

Večernji list

NAJMANJE ROĐENIH U 140 GODINA

Umjesto baby booma korona donijela novi udar na natalitet

Žene su odustajale od rađanja bojeći se zaraze i uvjeta u bolnicama te nesigurnosti na tržištu rada // Lani je rođeno 35.845 djece, što je najmanje rođenih otkako se prate statistike // Možemo se samo nadati da će nakon pandemije doći do postpandemijskog baby booma bude li jačeg ekonomskog rasta // Ljudi su prestali planirati jer se u njih uvukao strah od sadašnjosti i budućnosti

Kako će država zaustaviti trend iseljavanja mladih

"Obiteljima s djecom planiramo ojačati kupovnu moć te im što bolje olakšati usklađivanje obveza, a mladima ekonomsko osamostaljivanje"

Krajem mandata želimo vidjeti napredak prema aktivnom uključivanju mladih na lokalnoj i međunarodnoj razini

Zbog pandemije je nastala dodatna ekonomska nesigurnost, što će utjecati na stopu nataliteta i fertiliteta

Analiza Razine skupine:



Željka Josić, državna tajnica na šefu Središnjeg državnog ureda za demografiju i mlade

VEDRAN MARIANOVIĆ
D goda popisa stanovništva zbog pandemije koronavirusa, planirana za prvi kvartal ove godine, otkazala je na neko vrijeme i suočavanje s statističkim poteškoćama o razmjerima iseljavanja iz države.
Kad god bude to suočavanje, vjerovat će se i pitanje što aktualna lada čini da zaustavi trend iseljavanja i pospješuje useljavanje. Te je sada, među ostalima, Vlada namirila Središnjem državnom uredu i demografiju i mlade kada ga je, kolovoza prošle godine, izdvojila dotadašnjeg Ministarstva rada i socijalne skrbi, ustrojila kao zasebno tijelo državne administracije i na

Na pitanje s kakvim se pokazateljima o iseljavanju mladih i ostalih građana iz Hrvatske suošila predsjedni dužnost, Željka Josić kaže kako je odgovor na to trebao dati popis stanovništva koji je odgođen na nekoliko mjeseci zbog epidemije covid-19.
U Središnjem državnom uredu za demografiju i mlade kažu, kako ne raspolažu informacijom kada bi Državni zavod za statistiku mogao prići popisu stanovništva, uz podjucanje da je europski popis trebao početi 1. travnja i trajati do 7. svibnja te, dodaju, jednim svojim dijelom biti u digitalnom obliku putem platforme e-Građani.
U Državnom zavodu za statistiku ističu kako će novi termin popisa stanovništva biti određen u skladu s epidemiološkom situacijom u zemlji,

Evidenciju o broju objavljenih hrvatskih državljana Ministarstvo unutarnjih poslova nije vodilo na taj način pa ne raspolažemo podacima koliko je državljana od posljednjeg popisa stanovništva ošilo na privremeni rad u inozemstvo, koliko se njih trajno ošecilo, a koliko ih se vratilo u Hrvatsku zbog globalne situacije prozročene pandemijom - navodi naša sugovornica.
Razlike u statistikama
U svakom slučaju, fenomen iseljavanja iz Hrvatske mora se sagledavati u povijesnom kontekstu ovog prostora koji je tradicionalno akcion

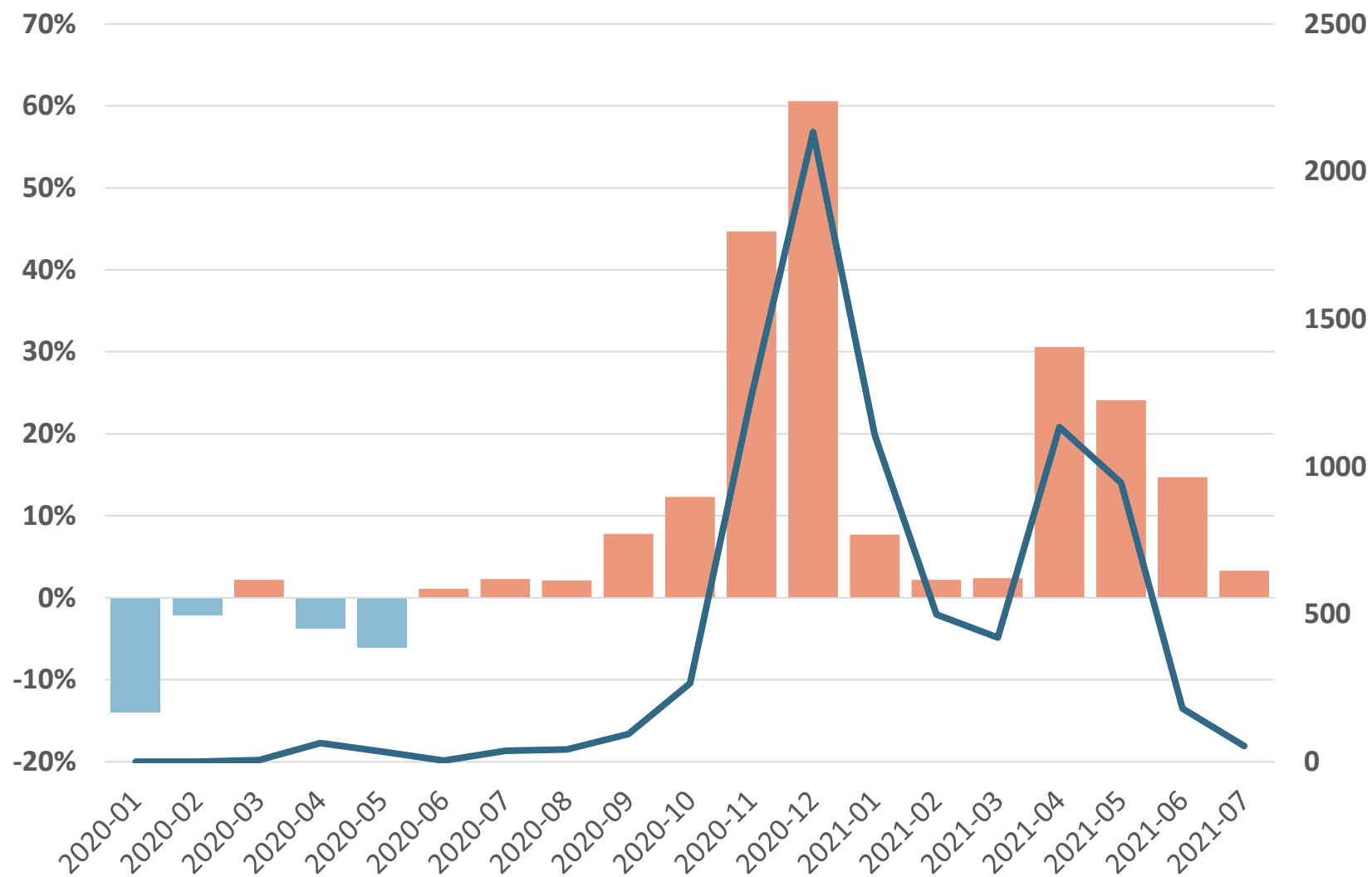
Na pitanje s kakvim se pokazateljima o iseljavanju mladih i ostalih građana iz Hrvatske suošila predsjedni dužnost, Željka Josić kaže kako je odgovor na to trebao dati popis stanovništva koji je odgođen na nekoliko mjeseci zbog epidemije covid-19.
U Središnjem državnom uredu za demografiju i mlade kažu, kako ne raspolažu informacijom kada bi Državni zavod za statistiku mogao prići popisu stanovništva, uz podjucanje da je europski popis trebao početi 1. travnja i trajati do 7. svibnja te, dodaju, jednim svojim dijelom biti u digitalnom obliku putem platforme e-Građani.
U Državnom zavodu za statistiku ističu kako će novi termin popisa stanovništva biti određen u skladu s epidemiološkom situacijom u zemlji,

I. MORTALITET



Višak mortaliteta i umrli od bolesti COVID-19

% dodatno umrlih u
odnosu na mjesečni
prosjek 2016-2019
(lijeva y os) i mjesečni
broj umrlih od bolesti
COVID-19 (desna y os)

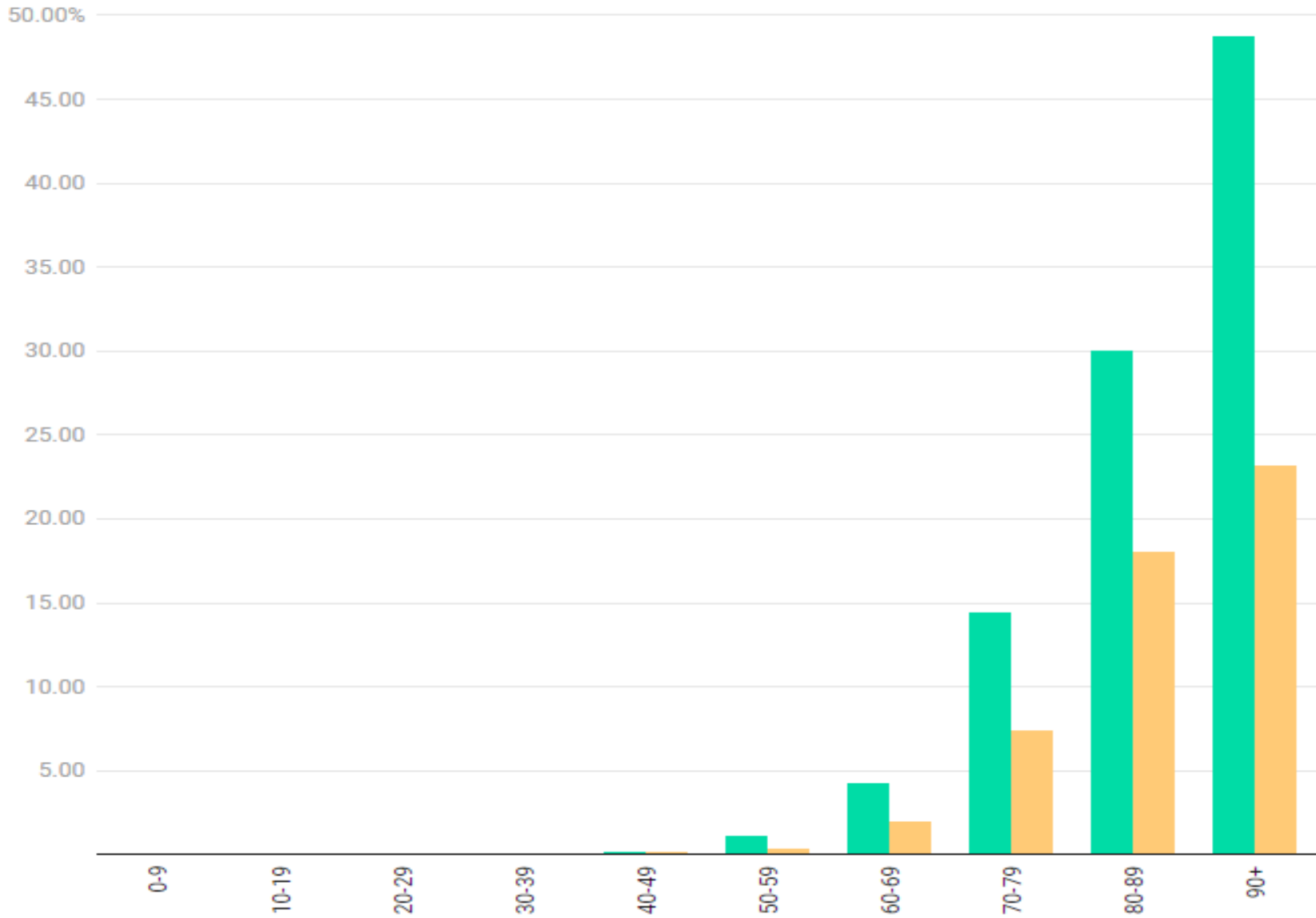


Županija	Identifikator	Umrli 1998. - 2020.	Višak mortaliteta				
1	OSJEČKO-BARANJSKA ŽUPANIJA		13.19%	11	ZADARSKA ŽUPANIJA		6.33%
2	GRAD ZAGREB		12.74%	12	VUKOVARSKO-SRIJEMSKA ŽUPANIJA		5.98%
3	MEĐIMURSKA ŽUPANIJA		12.64%	13	BRODSKO-POSAVSKA ŽUPANIJA		5.70%
4	KARLOVAČKA ŽUPANIJA		9.83%	14	ISTARSKA ŽUPANIJA		5.60%
5	ZAGREBAČKA ŽUPANIJA		9.47%	15	PRIMORSKO-GORANSKA ŽUPANIJA		5.46%
6	VARAŽDINSKA ŽUPANIJA		9.44%	16	SISAČKO-MOSLAVAČKA ŽUPANIJA		5.29%
7	REPUBLIKA HRVATSKA		8.11%	17	POŽEŠKO-SLAVONSKA ŽUPANIJA		4.60%
8	KRAPINSKO-ZAGORSKA ŽUPANIJA		8.09%	18	VIROVITIČKO-PODRAVSKA ŽUPANIJA		4.55%
9	SPLITSKO-DALMATINSKA ŽUPANIJA		7.14%	19	KOPRIVNIČKO-KRIŽEVAČKA ŽUPANIJA		3.82%
10	BJELOVARSKO-BILOGORSKA ŽUPANIJA		6.78%	20	ŠIBENSKO-KNINSKA ŽUPANIJA		3.45%
				21	LIČKO-SENJSKA ŽUPANIJA		3.33%
				22	DUBROVAČKO-NERETVANSKA ŽUPANIJA		2.14%

Stopa letaliteta

Stopa letaliteta (CFR) od COVID-19 u Hrvatskoj po spolu i dobnim skupinama

Muškarci Žene



Rizik smrti veći
za muškarce

Rizik smrti
(muškarci u odnosu na žene)

50-59	60-69	70-79	80-89	90+
3,1X	2,2X	1,9X	1,7X	2,1X



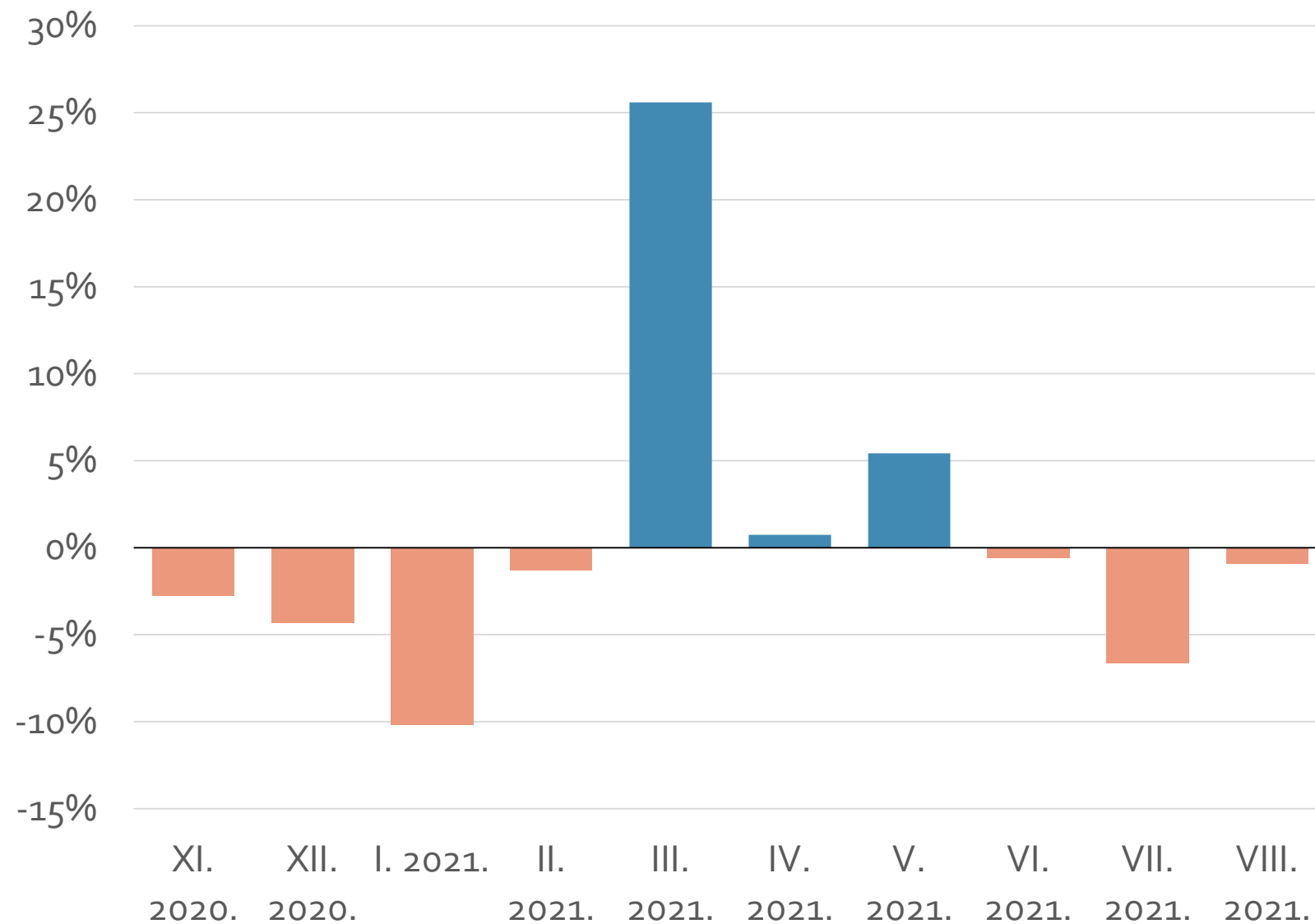
Rizik smrti od COVID-a je u svim dobnim skupinama veći za **muškarce**

II. FERTILITET




Baby boom ili baby bust?

%-tna promjena u odnosu na mjesec prošle godine

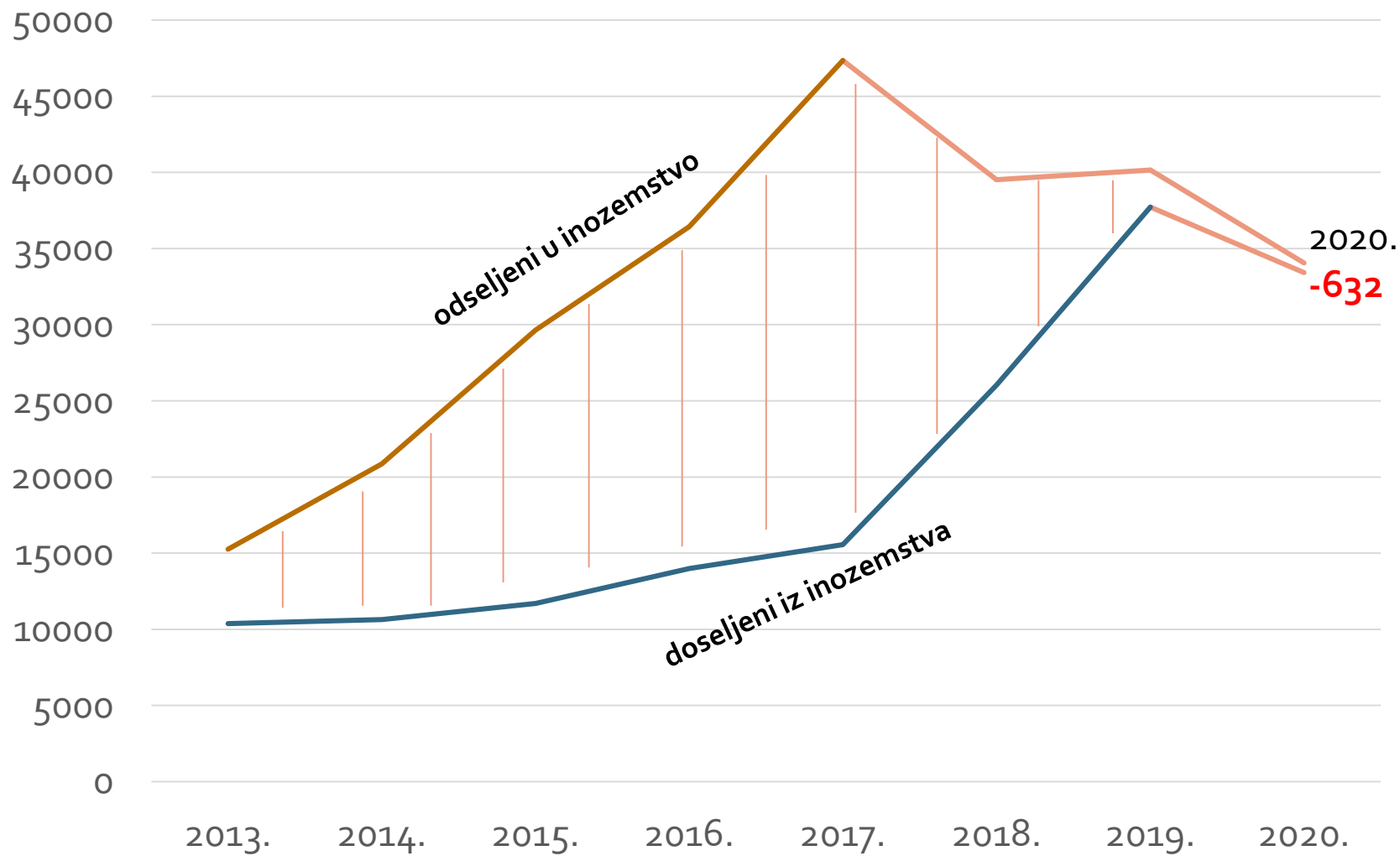


Izvor: Državni zavod za statistiku

III. MIGRACIJA

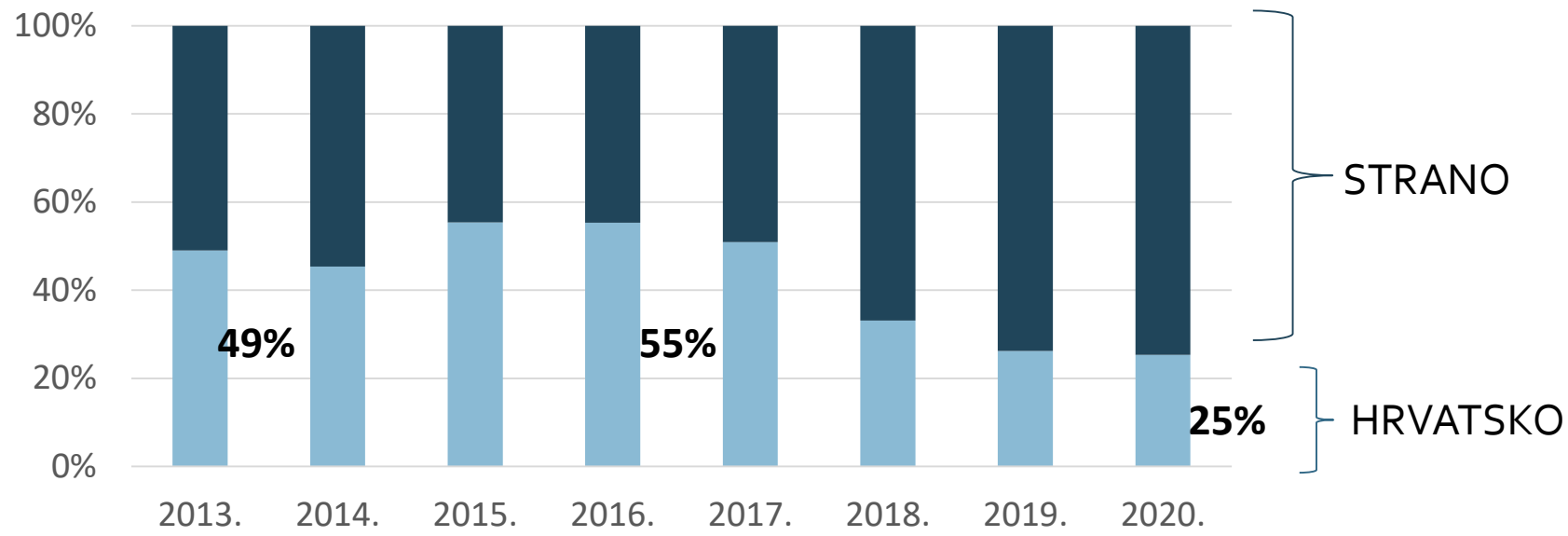


Vanjska migracija

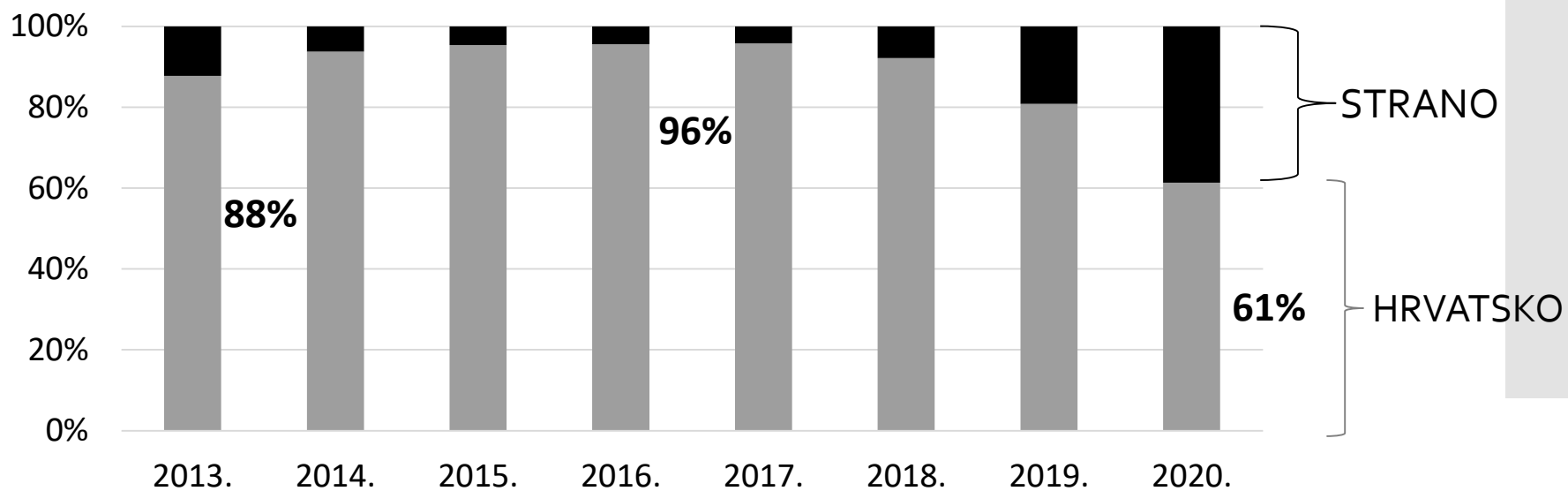


Doseljeni/ odseljeni prema državljanstvu

Doseljeni u Hrvatsku prema državljanstvu



Odseljeni iz Hrvatske prema državljanstvu

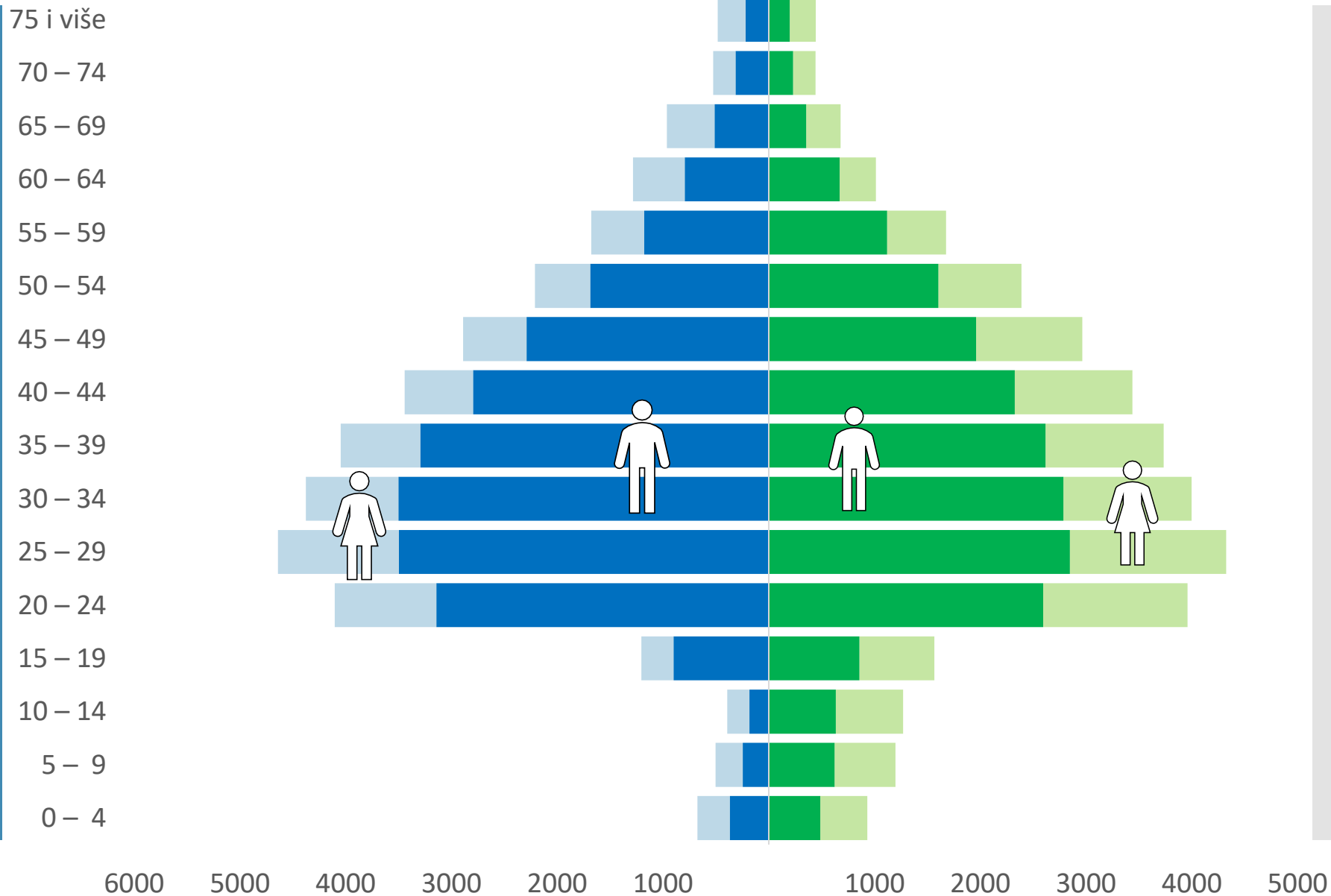


Dobno-spolna piramida imigranata i emigranata

Hrvatska, 2020.

Doseljeni u Hrvatsku

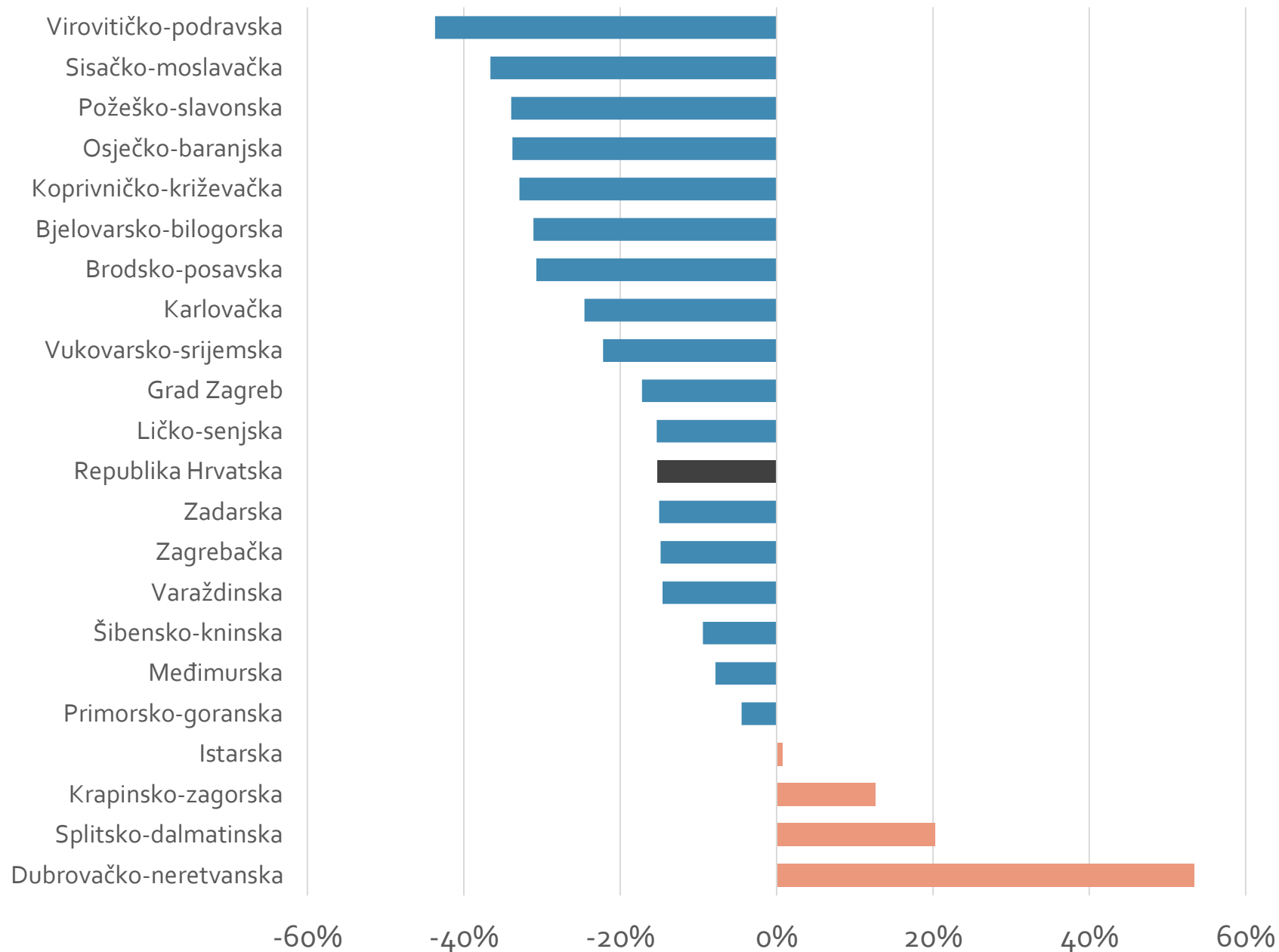
Odseljeni iz Hrvatske



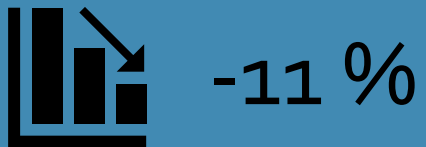
Izvor: Državni zavod za statistiku

Promjena broja odseljenih

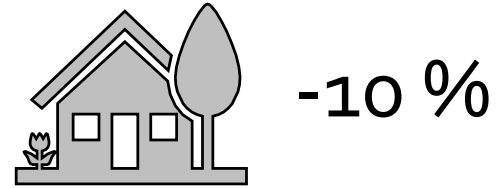
2020 VS.
2019



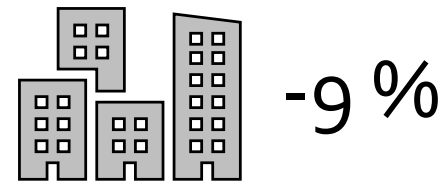
Unutarnja migracija u 2020.



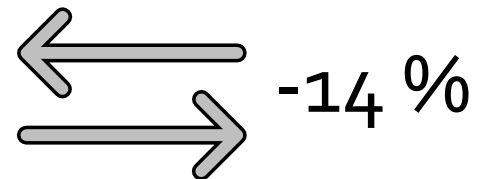
Među naseljima istog grada/općine



Među gradovima/općinama iste županije



Među županijama



Više
informacija



www.clps.hr